

タップ加盟18社ペーパークラフトシリーズ



→ タクシーの屋根についているこのマークが目印。加盟18社のタクシーがペーパークラフトになりました。



- | | | |
|------------|-------------|-------------|
| 平和交通(株) | (株) 泉交通 | (有) 光泉タクシー |
| 南仙台交通(株) | (株) 青葉タクシー | (株) 仙塩タクシー |
| 仙南タクシー(株) | (株) 光タクシー | (株) 宝タクシー |
| (株) みちのく交通 | 愛子タクシー(株) | (株) 仙台タクシー |
| (有) 高砂タクシー | (株) 国際交通 | (有) 辰巳タクシー |
| 宮城タクシー(株) | (有) 宮城野タクシー | 宮城観光タクシー(有) |

●事業所
〒981-0943
仙台市青葉区国見5-4-22

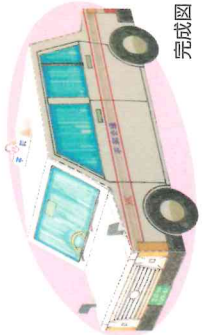
平和交通 株式会社
創業昭和39年以来、国見方面を中心に、地域の皆様によるこぼれるタクシーをめざしています。子供たちを犯罪から守るSOS防犯タクシーとして活動しております。

PROFILL

小野寺純一ワールド
タップ加盟18社ペーパークラフトシリーズ

平和交通

親しまれる地域の足



完成図

配車専用ダイヤル
TEL (022) 234-0161
フリーダイヤル 0120-600395
(札幌・仙台・仙台)

平和交通タクシーの作り方


●用意するもの

はさみ・カッターナイフ
千枚通又は書けなくなったボールペン・定規・のり
ピンセット

- 1 ----- 山折
----- 谷折
のところを定規をつかって千枚通又は書けなくなったボールペンで軽くスジを入れておきます。
- 2 実線のところをはさみ又はカッターナイフで切りとります。
- 3 山折・谷折を確認して折り曲げます。
- 4 接着剤ではり合わせて完成。

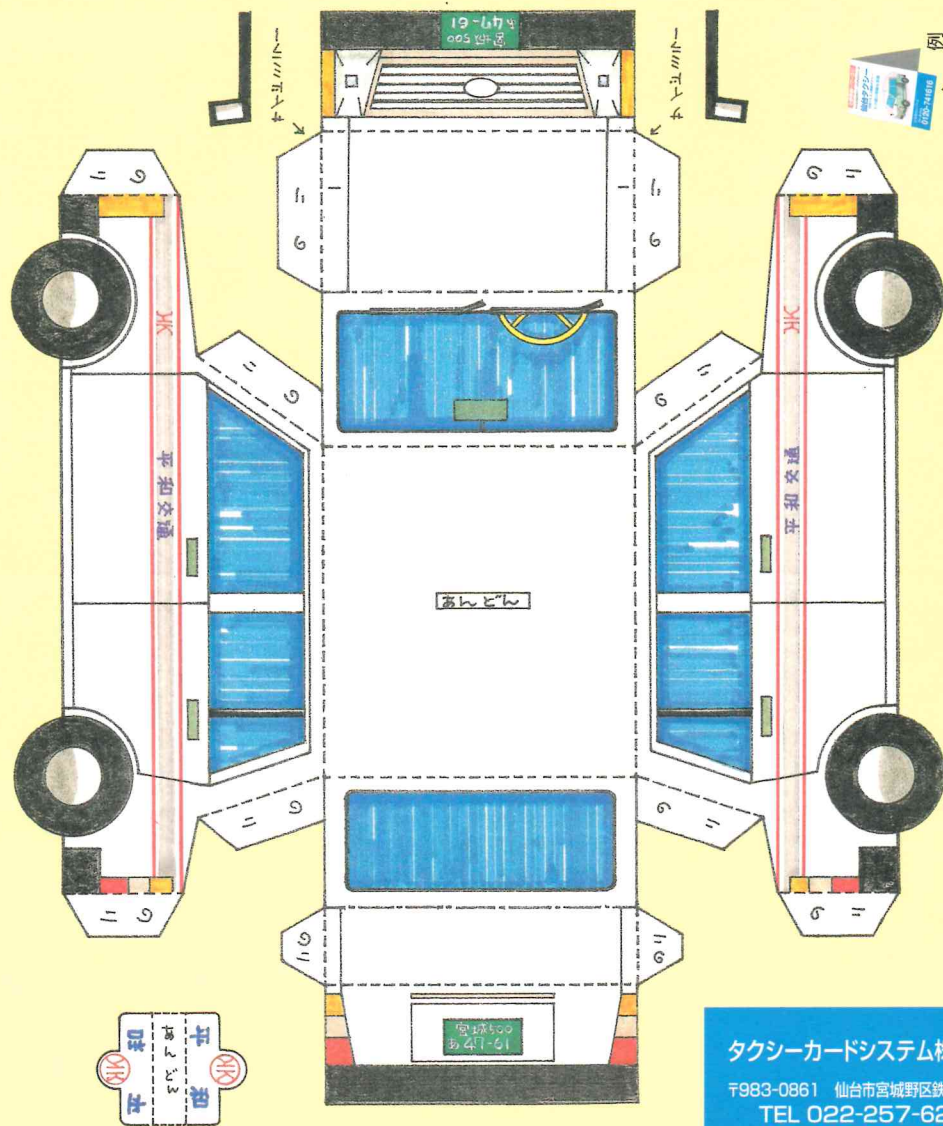
■制作・著作
小野寺純一

てっぺんだけのりづけ



サイドミラーは切りとってマークのところに差し込みませす

↑
キコトコ



例
できあがったら車となりにかんぱんとしておませましよう

刃物での工作です。小さなお子様の場合必ず大人の方が切りとってください。

無断転載を禁ませす

タクシーカードシステム株式会社
〒983-0861 仙台市宮城野区鉄砲町95-2
TEL 022-257-6270